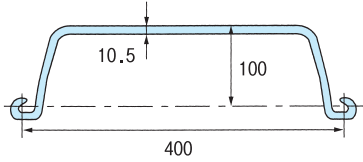


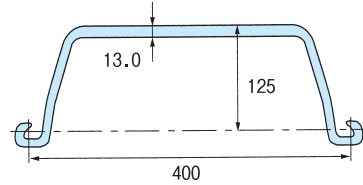
# U形鋼矢板

型式	寸法			断面積		重量		断面2次モーメント		断面係数	
	W mm	h mm	t mm	1枚当り cm <sup>2</sup>	1枚当り kg/m	壁幅 1m当りkg/m	1枚当り cm <sup>4</sup>	壁幅 1m当り	1枚当り cm <sup>3</sup>	壁幅 1m当りcm <sup>3</sup>	
JFESP-2	400	100	10.5	61.1	48.0	120	1,240	8,740	152	874	
JFESP-3	400	125	13.0	76.4	60.0	150	2,220	16,800	223	1,340	
JFESP-4	400	170	15.5	96.9	76.1	190	4,670	38,600	362	2,270	
JFESP-5L	500	200	24.3	133.8	105.0	210	7,960	63,000	520	3,150	

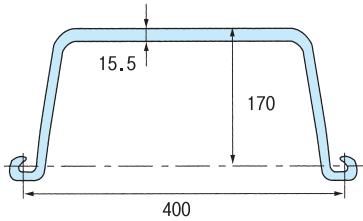
## ■JFESP-2



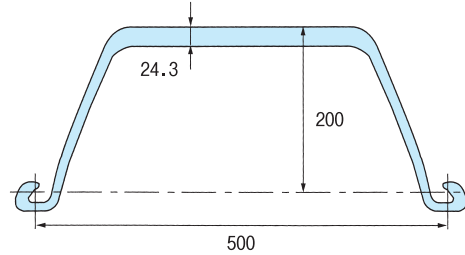
## ■JFESP-3



## ■JFESP-4



## ■JFESP-5L

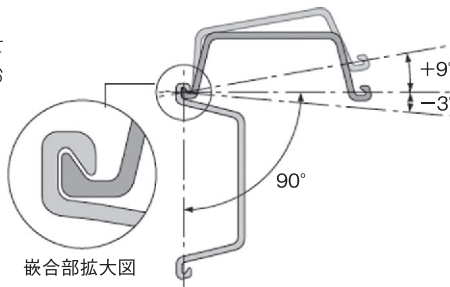


# コーナー鋼矢板

型式	寸法			断面積 1枚当り cm <sup>2</sup>	重量 1枚当り kg/m	断面2次モーメント 1枚当り cm <sup>4</sup>	断面係数 1枚当り cm <sup>3</sup>
	W mm	h mm	t mm				
JFESP-C3	400	125	13.0	76.42	60.0	2,220	223
JFESP-C4	400	170	15.5	96.99	76.1	4,670	362

### 標準回転角度

C3型と3型、C4型と4型を嵌ませた時の標準回転角度は、右図のとおりです。

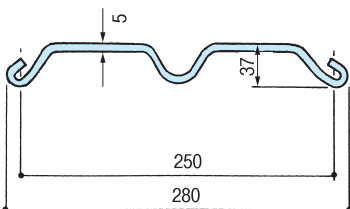


嵌合部拡大図

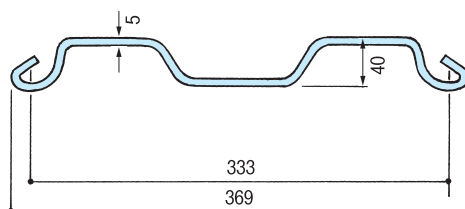
# 軽量鋼矢板

単位	寸法			矢板1枚につき					壁幅1mにつき					所要枚数 枚
	板厚 t	有効幅 B	高さ h	断面積 A	重量 W	断面2次モーメント Ix	断面係数 Zx	断面2次半径 ix	断面積 A	重量 W	断面2次モーメント Ix	断面係数 Zx	剛性 EI	
KLS-2	5	250	37	18.85	14.8	22.9	10.2	1.10	75.40	59.2	107	59.7	22.5	4
KLS-2A	5	333	40	24.82	19.5	51.2	25.60	1.44	74.46	58.5	154	76.8	32.3	3
KLS-3	6	333	87	29.70	23.3	255	45.80	2.93	89.10	69.9	2,480	330	521	3

## ■KLS-2型



## ■KLS-2A型



## ■KLS-3型

