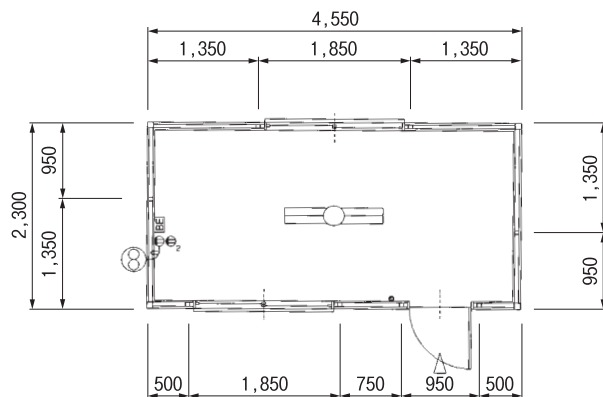

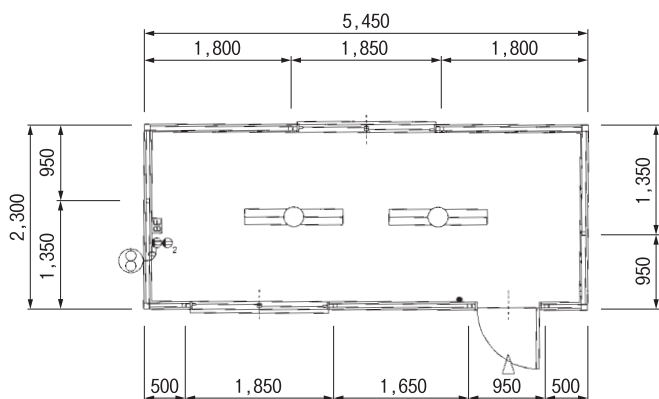



# ユニットハウス

## SH-H3型



## SH-H4型



メーカー	ナガワ				
名称	ユニットハウス				
型式	SH-H1 型	SH-H2 型	SH-H3 型	SH-H4 型	SH-H6 型
坪数	1 坪	2 坪	3.1 坪	3.8 坪	5 坪
正面 (mm)	1,850	3,650	4,550	5,400	7,250
側面 (mm)	1,850	←	2,300	←	←
高さ (mm)	2,603	←	←	←	←
重量 (kg)	460	720	1,000	1,110	1,400
構造	角型鋼管・軽量形鋼	←	←	←	←
建具	窓 x1	窓 x2	←	←	窓 x4
	ドア x1	←	←	←	←
蛍光灯	無し	40W ダブル x1	←	40W ダブル x2	40W ダブル x3
換気扇	無し	200 φ	←	←	←
コンセント	無し	1 ヶ所	←	←	←

# 物置ハウス

## ■ST-H2型



## ■ST-H1型



## ■GORILLA1.9



## ■Panda3




メーカー	ナガワ		三協フロンティア	
名称	物置ハウス			
型式	ST-H1 型	ST-H2 型	GORILLA1.9	Panda3
坪数	1 坪	2 坪	0.95 坪	1.6 坪
正面 (mm)	1,850	3,650	1,804	2,950
側面 (mm)	1,850	←	1,739	1,990
高さ (mm)	2,603	←	2,146	2,420
重量 (kg)	450	680	480	580
構造	角型鋼管・軽量形鋼	←	スチール折板構造	←
建具	軽量スチールシャッター	←	←	←
	軽量スチールシャッター	←	←	←

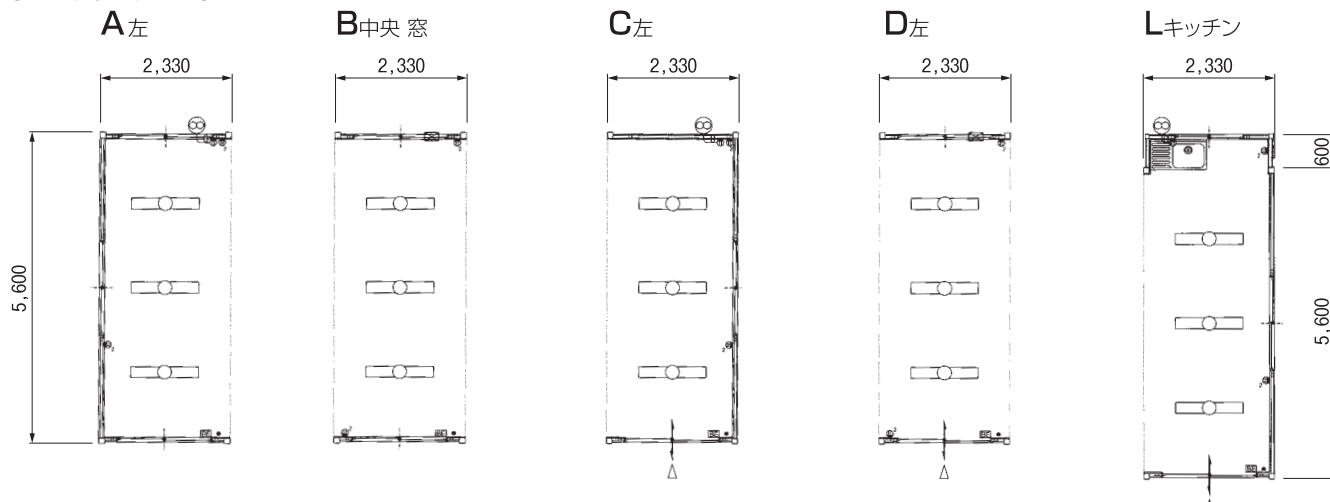
# ユニットハウス(連棟)

## SH-H56型

※写真は5連棟平屋(ABBBC)



### ●ユニットパターン●



## 特長


●H56型は「移・殖・重」が簡単。●移せる・殖やせる・重ねられる。移動も楽々・2連結を3連結に！2階建てもOK！●トラックから降ろせば、ボルトや専用部材であつという間の簡単組立て。●工期もコストも大幅削減。増設や移動も手軽に施工。用途に合わせて組合せが自由自在。※上記以外の間取のユニットや、専用窓用冷暖エアコンなど、オプションもご用意しています。

メーカー	ナガワ				
型式	SH-H56 型				
タイプ	A	B	C	D	L
坪数	4 坪	←	←	←	←
正面 (mm)	2,330	←	←	←	←
側面 (mm)	5,600	←	←	←	6,200
高さ (mm)	2,697	←	←	←	←
重量 (kg)	1,230	1,080	1,200	1,090	1,350
構造	角型鋼管・軽量形鋼	←	←	←	←
建具	窓 x3	窓 x2	窓 x2 引戸 x1	窓 x1	窓 x1・小窓 x1
蛍光灯	40W ダブル x3	←	←	←	←
換気扇	200 φ	無し	200 φ	無し	200 φ
コンセント	3ヶ所	2ヶ所	3ヶ所	2ヶ所	3ヶ所

メーカー	三協フロンティア		
型式	CT-37DX	CT-54DX	CT-72DX
寸法 (LxWxH)	3,700x2,406x2,650	5,400x2,406x2,650	7,200x2,406x2,650
面積 (m <sup>2</sup> (坪))	8.9(2.7)	13.0(4.0)	17.3(5.2)
構造	軽量形鋼、剛板曲げ加工構造	←	←
屋根	金属折板張り t=0.8	←	←
天井	化粧合板張り t=4、断熱材：発泡ウレタン	←	←
床	耐水合板張り t=12、床用防塵塗装仕上げ	←	←
壁	複合パネル 外壁：カラー鉄板 t=0.27 断熱材：スチレンフォーム t=25 内壁：カラー鉄板 t=0.27		
電気	照明器具 (40Wx2 灯) 2 基	照明器具 (40Wx2 灯) 3 基	照明器具 (40Wx2 灯) 4 基
	換気扇 20cm、漏電ブレーカー (30A)、ブレーカー (20Ax2)		
総重量 (kg)	1,260	1,730	2,190

# ユニットハウス(折りたたみ式ハウス)

## SEF-80



## SEF-55連棟



※SEF-55は2連棟で設置できます。

## 特長

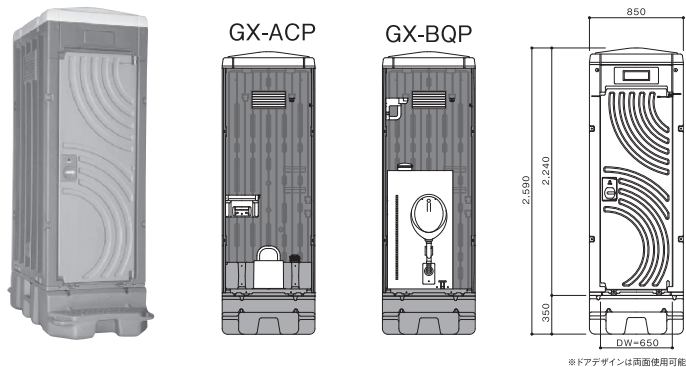
〈SP標準装備〉

- 一棟を4トンクレーン車一台で運搬、設置後は、2倍～3倍の面積に。
- 設置撤去は簡単・手間いらず。
- 設置時間は短くスピーディ。お客様を待たせません。
- 設置作業用トラックの台数が最小限となり、運搬コストが節約できます。
- 手狭なスペースへの搬入、運搬車両の待機場所が取れない山間部でもOK。

メーカー	不二サッシ				
型式	SEF-55	SEF-55 2階建	SEF-80	SEF-80 2階建	
使用時	幅 (mm)	3,945	←	5,790	←
	長さ (mm)	4,750	←	4,750	←
	高さ (mm)	2,605	5,210	2,605	5,210
保管時	幅 (mm)	2,255	支柱～折畳み屋根	2,400	支柱～折畳み屋根
	長さ (mm)	4,850	軒外法	4,850	軒外法
	高さ (mm)	2,674	吊金具含む	2,674	吊金具含む
面積 (m <sup>2</sup> )	18.25(外壁外法)	36.5(階段含まず)	26.52(外壁外法)	53.04(階段含まず)	
面積 (坪)	5.53(外壁外法)	11.06(階段含まず)	8.04(外壁外法)	16.07(階段含まず)	
蛍光灯	FL40W-2 灯 x4 ヶ所 / 階毎		FL40W-2 灯 x6 ヶ所 / 階毎		
構造	軽量鉄骨溶接構造				
屋根	ガルバリウム鋼板 0.35mm 発砲ポリスチレン 50mm サンドイッチパネル				
外壁	亜鉛メッキカラー鋼板 0.35mm(外内共)、発砲ポリスチレン 32mm サンドイッチパネル				
建具	アルミサッシ窓 x4、 アルミサッシ引違戸 x1		アルミサッシ窓 x6、 アルミサッシ引違戸 x1		
天井	亜鉛メッキカラー鋼板 0.35mm 屋根パネル室内面				
床	構造用合板 グレー色塗装 12mm				
設備	単 2 100V 30A 分電盤 (4 回路) コンセント x6 ヶ所 (A/C 用 15-20A コンセント x1 含) φ 200mm 換気扇 x1/ 階毎				

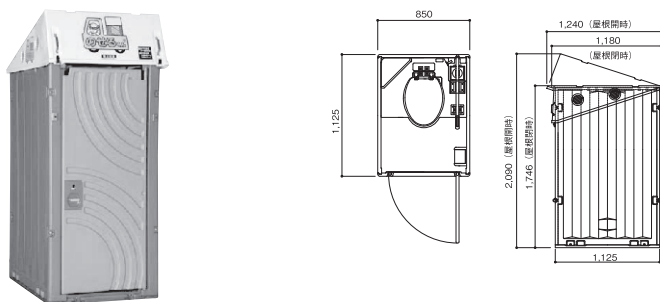
# 仮設トイレ

## ■簡易水洗トイレ大小兼用、簡易水洗式小用トイレ



メーカー	日野興業	
型式	GX-ACP	GX-BQP
便器	樹脂製和式便器	陶器製小便器
清水タンク容積 (l)	約72	約45
重量 (kg)	99	112

## ■車載トイレ(のせる君)



移動しながら作業をするあらゆる工事にお使いいただけます。

メーカー	日野興業
型式	GT-QT
便器	樹脂製 洋式簡易水洗大便器
清水タンク容積 (l)	約20
重量 (kg)	97

# トイレハウス

## ■ミレニJOY



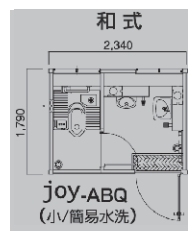
和 式



男子用



手 洗



屋根	ルーフデッキ
外壁	金属系サイディング/窯業系サイディング
天井	プリント化粧合板 t=4mm
内壁	プリント化粧合板 t=4mm
床	合板下地 長尺シート貼り / 出入口ステップ 編板
建具	アルミ框ドア(型ガラス/パネル)D.C付、アルミ引違い窓(型ガラス)
電気設備	漏電遮断器、白熱灯2ヶ所、片切スイッチ、アース付コンセント2口 2ヶ所、換気扇
衛生器具	簡易水洗大便器+床タンク(フットポンプ)、壁付小便器、フットポンプ式手洗器、化粧鏡
その他	床タンク用ヒーター(1本)、便槽2台内蔵、ヘルメットラック、樹脂製手摺、手洗器用ヒーター(Op)

事務机・椅子・応接・間仕切

両袖事務机



脇机




回転椅子



折畳み椅子



長椅子



パーティション



スクリーン



応接セット



テーブル・書庫・衣料ロッカー・ベッド


衣料ロッカー



キャビネット



会議テーブル



シューズボックス




スチールカウンター



レターケース



パイプベッド



製図機械・マップケース

プロッター



製図機械マップケース



厨房設備・電化製品


調理台



瞬間湯沸器



電子レンジ



ガスコンロ



電気炊飯ジャー



全自動洗濯機



乾燥機



家庭用掃除機



電気保温ポット



地デジテレビ



消火器



冷暖房器具

セパレートエアコン



セパレートエアコン



扇風機



卓上型ウォータークーラー



足踏式ウォータークーラー



反射式ストーブ



遠赤外線ヒーター



石油ファンヒーター



製氷機



放送設備

拡声器



マイク単品



メガホン



ラジオカセット



トランシーバー

OA機器

ファクシミリ



複合機



ホワイトボード



ホワイトボード(行事)



コピーボード

